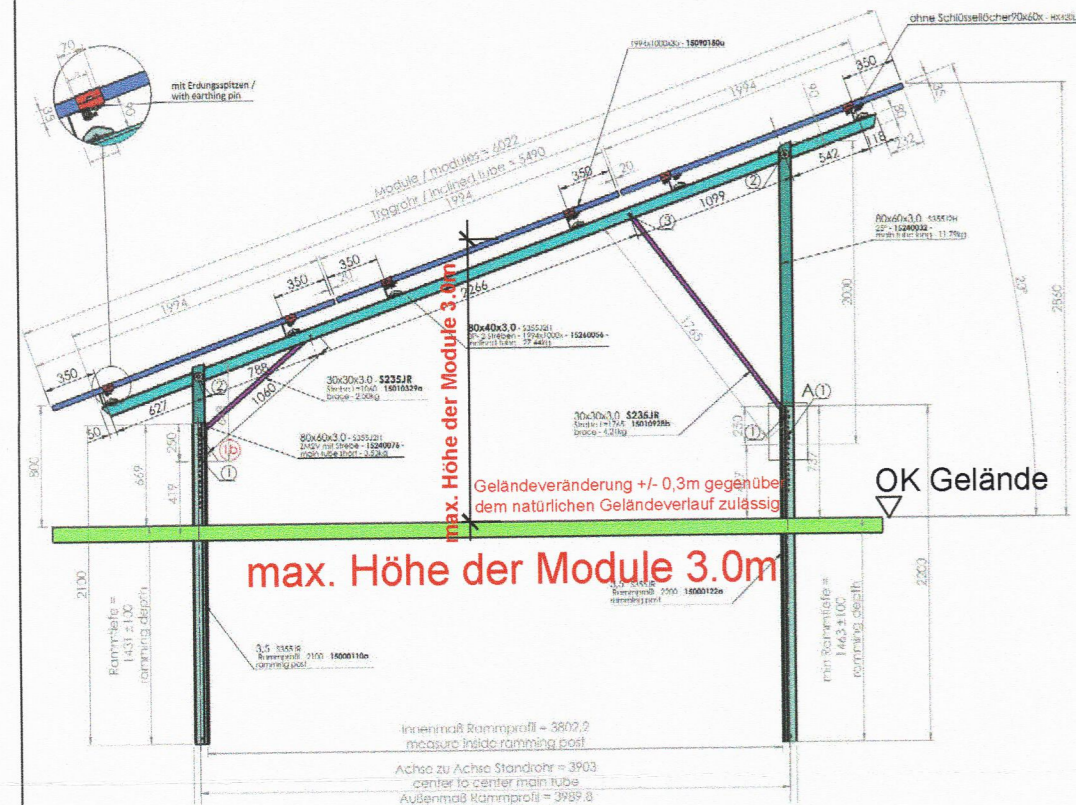


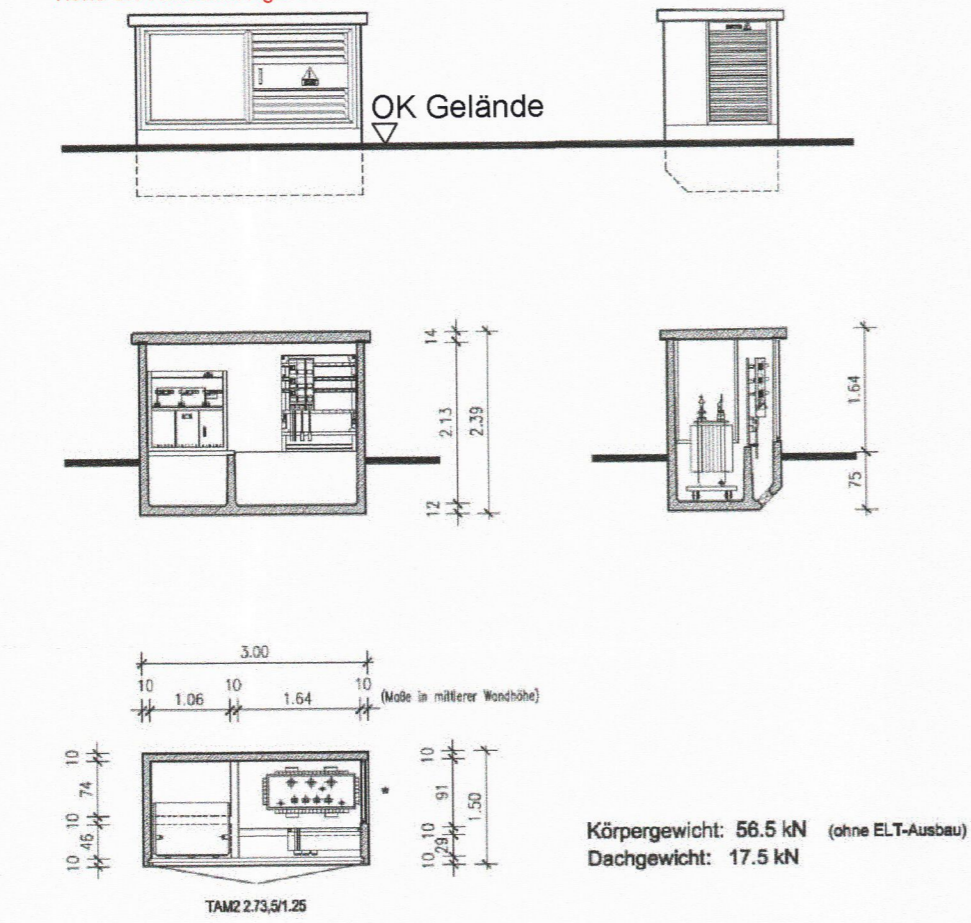
Systemschnitt Modultisch M 1:50



Kundenübergabestation (KÜS) M 1:100

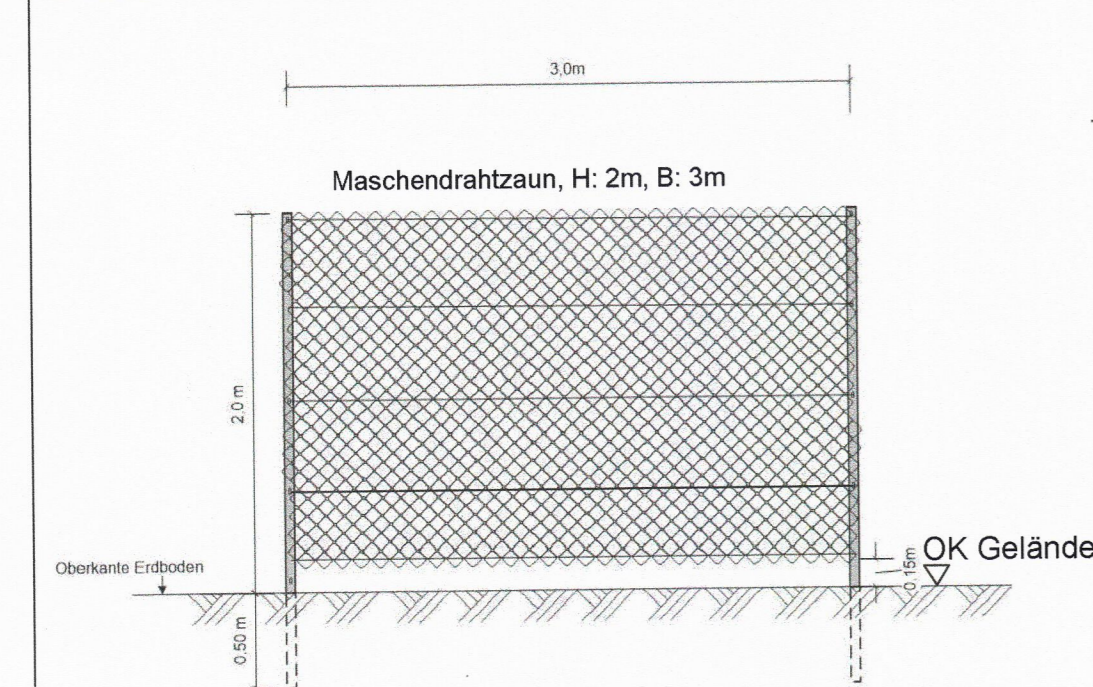
Kompaktstation UK 3015

Höhe der Kundenübergabestation ca. 1.64m



- 1x TAM2 2.73,5/1,25  
LU+LO 38.5  
Fo = 0.42 m²
- \* optional  
1x Stecklüfter  
LLS 80/1.31  
Fo = 0.44 m²
- \* optional  
Wand geschlossen

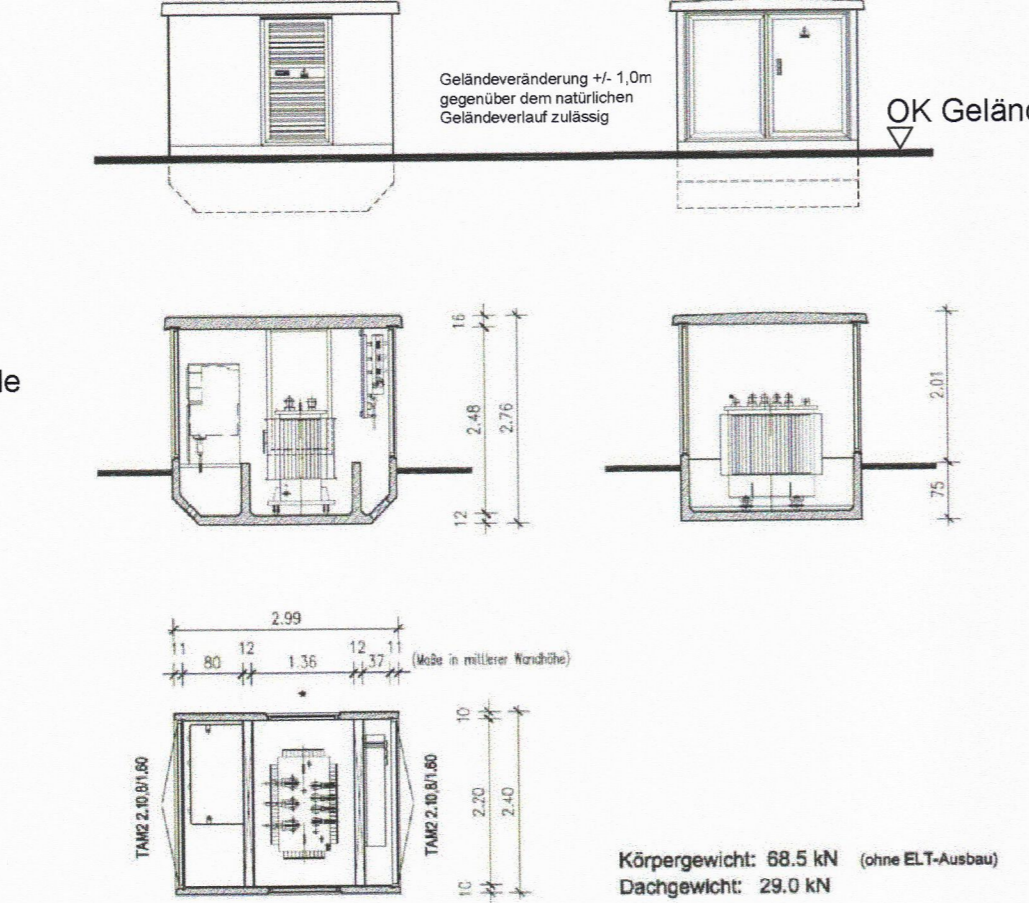
Schema Zaun M 1:40



Trafostation M 1:100  
Kompaktstation UK 2200-29X

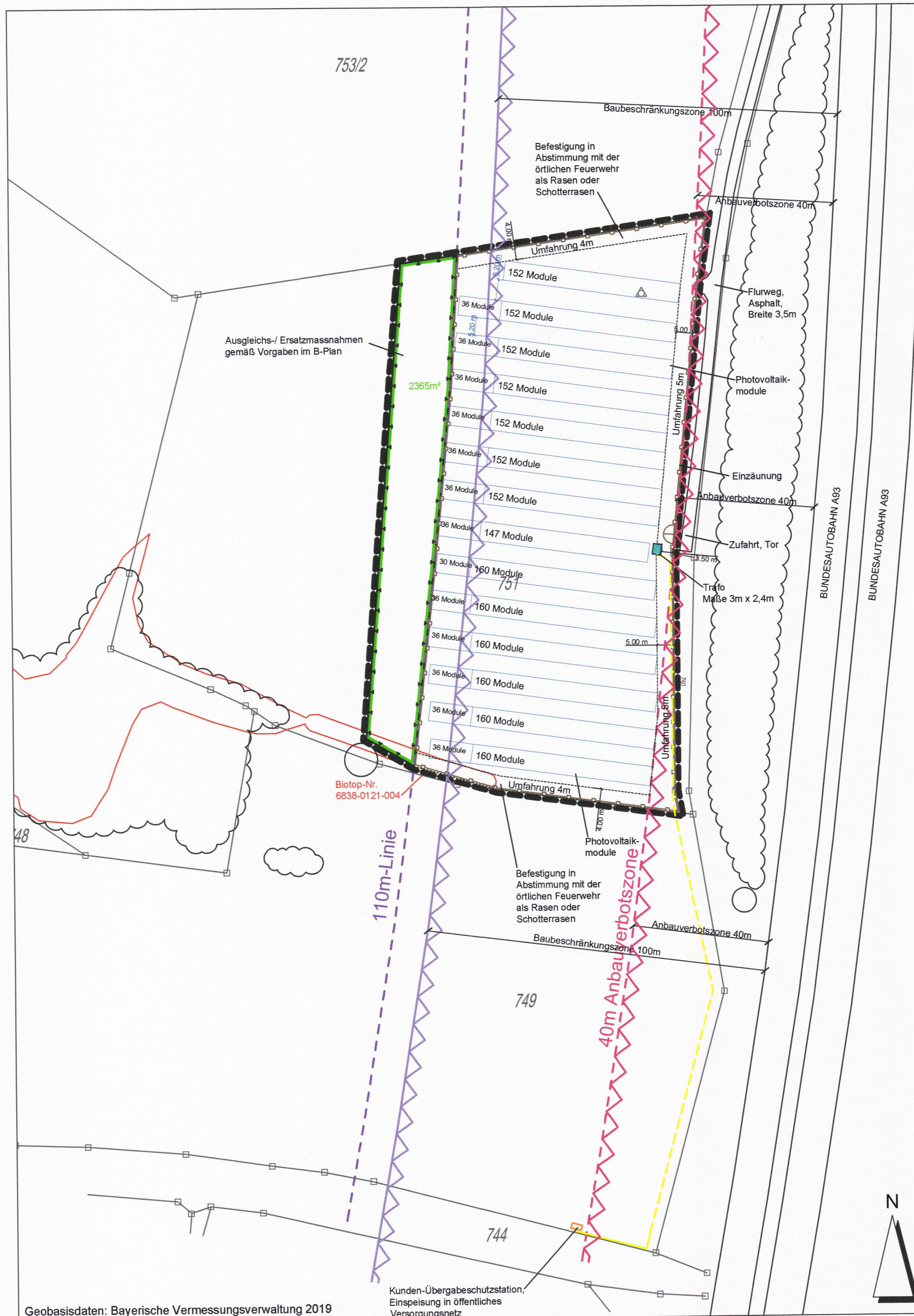
Einkammer-Version

max. Höhe der Trafostation 4.0m



- \* Standard  
1x Lüftung  
TAM1 82,2/1,60  
Fo = 0.54 m²
- \* Standard  
1x Festlüfter  
LLSP 93/1,72  
Fo = 0.78 m²
- \* optional  
Wand geschlossen

Vorhaben- und Erschließungsplan M 1:1000



Übersichtslageplan  
Erschließung  
M 1:20.000



VORHABENSTRÄGER: BRUNO SCHLEINKOFER

HAUPTSTRASSE 24  
93128 REGENSTAUF

PROJEKT: "SONDERGEBIET FREIFLÄCHEN -  
PHOTOVOLTAIK- ANLAGE  
DIESENBACH, FL.-Nr. 751,  
GEMARKUNG DIESENBACH"

PLANINHALT: Vorhaben- und Erschließungsplan  
Endgültige Fassung vom 09.07.2019

PLAN-NR.: 04 / 353

MASSSTAB: 1 : 1000 / 1 : 20.000

BEARBEITET: G. Blank

GEZEICHNET:

UNTERSCHRIFT:



GOTTFRIED BLANK LANDSCHAFTSARCHITEKT  
MARKTPLATZ 1, 92536 PFREIMD  
TEL.: 09606 / 91 54 47 FAX.: 09606/ 91 54 48  
eMAIL: info@blank-landschaft.de  
www.blank-landschaft.de

